

PROVINCIA DE SANTA FE

ANALISIS DE LAS FINANZAS PROVINCIALES AL 31 DE JULIO DE 2006

Los presentes cuadros constituyen un análisis sectorizado de las finanzas provinciales y de la planta de personal al 31 de Julio de 2006.

En el análisis de las Finanzas Provinciales podemos mencionar que:

La **Administración Provincial** se encuentra integrada por:

- **Administración Central** (Poder Ejecutivo, Poder Legislativo, Poder Judicial y Cuentas Especiales)

- **Organismos Descentralizados** (Dirección Provincial de Vialidad, Dirección Provincial de Vivienda y Urbanismo, Administración Provincial de Impuestos, Servicio de Catastro e Información Territorial, Dirección Provincial de Obras Sanitarias-Residual, Ente Regulador de Servicios Sanitarios, Instituto Autárquico Provincial de Industrias Penitenciarias, Aeropuerto Internacional de Rosario, Caja de Asistencia Social de la Provincia y Ente Zona Franca Santafesina)

- **Instituciones de Seguridad Social** (Caja de Jubilaciones y Pensiones de la Provincia e Instituto Autárquico Provincial de Obra Social)

En los cuadros del Esquema Ahorro Inversión Financiamiento la falta de coincidencia entre el Resultado Financiero y el Financiamiento Neto obedece a la carencia de algunos de los Estados de Ejecución correspondientes al período considerado, como asimismo a la diferente metodología de apropiación de los gastos comprometidos y no devengados, los gastos devengados y no pagados y los pagos de erogaciones presupuestarias en los Organismos Descentralizados y las Instituciones de Seguridad Social.

Otras observaciones a tener en cuenta:

- en virtud de la aplicación del Decreto Provincial Nro. 3176/01, en las Instituciones de Seguridad Social (Caja de Jubilaciones y Pensiones) se deben detraer a los efectos de la determinación del Resultado Financiero antes de las Contribuciones, los ingresos transitorios de emergencia provenientes de la aplicación de la Ley Provincial Nro. 11696. El empleo de la misma, genera un aumento en déficit del Resultado Financiero antes de las Contribuciones en las Instituciones de Seguridad Social el que a su vez se refleja, por consiguiente, en el Sector Público Ampliado, posteriormente compensado en la determinación del Resultado Financiero.

- se encuentra incluido en la Administración Central en Aplicaciones Financieras, Inversión Financiera los Gastos Figurativos para Aplicaciones Financieras. Mientras que en los Organismos Descentralizados las Contribuciones Figurativas para Aplicaciones Financieras fueron registradas como Fuentes Financieras, Disminución de la Inversión Financiera.

- En lo referente a la Planta de Personal, el Sector Público Ampliado, el mismo comprende todos los entes indicados en el apartado anterior más la Empresa Provincial de la Energía y el Banco Provincial de Santa Fe-Residual.

Los cuadros se encuentran agrupados en cinco sectores, a saber:

Recursos: en los mismos se incluyen dos cuadros los que hacen referencia a:

- a. la evolución del [total de recursos](#).

- b. la evolución de los [recursos tributarios provinciales](#). Cabe acotar que en Patente Automotor solamente se incorpora como Recaudación Tributaria Provincial el 10% que le corresponde a la Provincia luego de haber efectuado la coparticipación del 90% de impuesto a los Municipios y Comunas. Por su parte, y con relación a los ingresos correspondientes a patentes atrasadas, el mismo se coparticipa totalmente a los Municipios y Comunas.

Erogaciones: en este concepto se presentan:

- a. la evolución del total en función de su [clasificación objetiva](#).
- b. la evolución de la coparticipación a [Municipios y Comunas](#) (dividida en coparticipación directa e indirecta)
- c. la evolución de las [erogaciones por finalidad](#).

Esquema Ahorro – Inversión - Financiamiento:

- a. mostrando los [principales componente](#).

Planta de personal: corresponde a los cargos ocupados en el Sector Público Ampliado, y su comparación con Diciembre 2005.

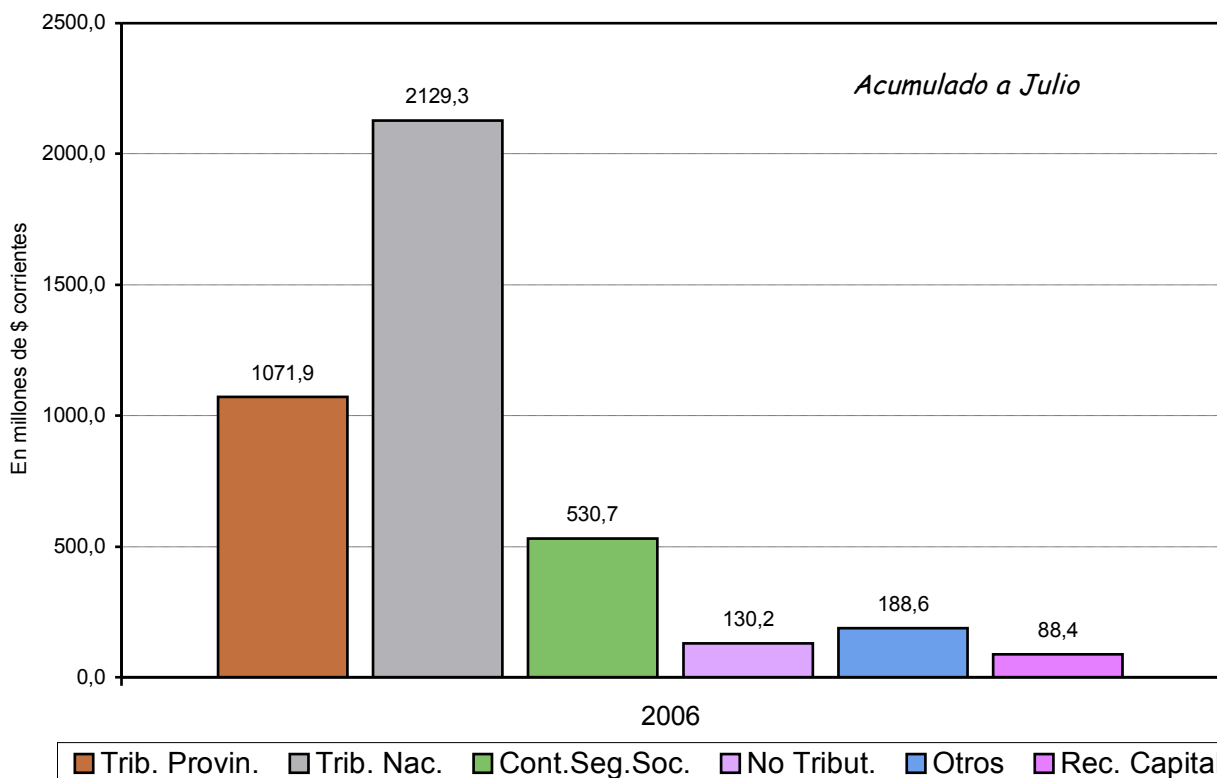
I - RECURSOS

a) Clasificación por Rubros

En millones de pesos

Concepto	2006	
	\$	%
* CORRIENTES	4,050.7	97.9%
- Tributarios	3,201.2	77.3%
Provinciales	1,071.9	25.9%
Nacionales	2,129.3	51.4%
- Contrib. Seg. Social	530.7	12.8%
- No Tributarios	130.2	3.1%
- Otros	188.6	4.6%
* DE CAPITAL	88.4	2.1%
TOTAL	4,139.1	100.0%

PROVINCIA DE SANTA FE Administración Provincial - Total de Recursos

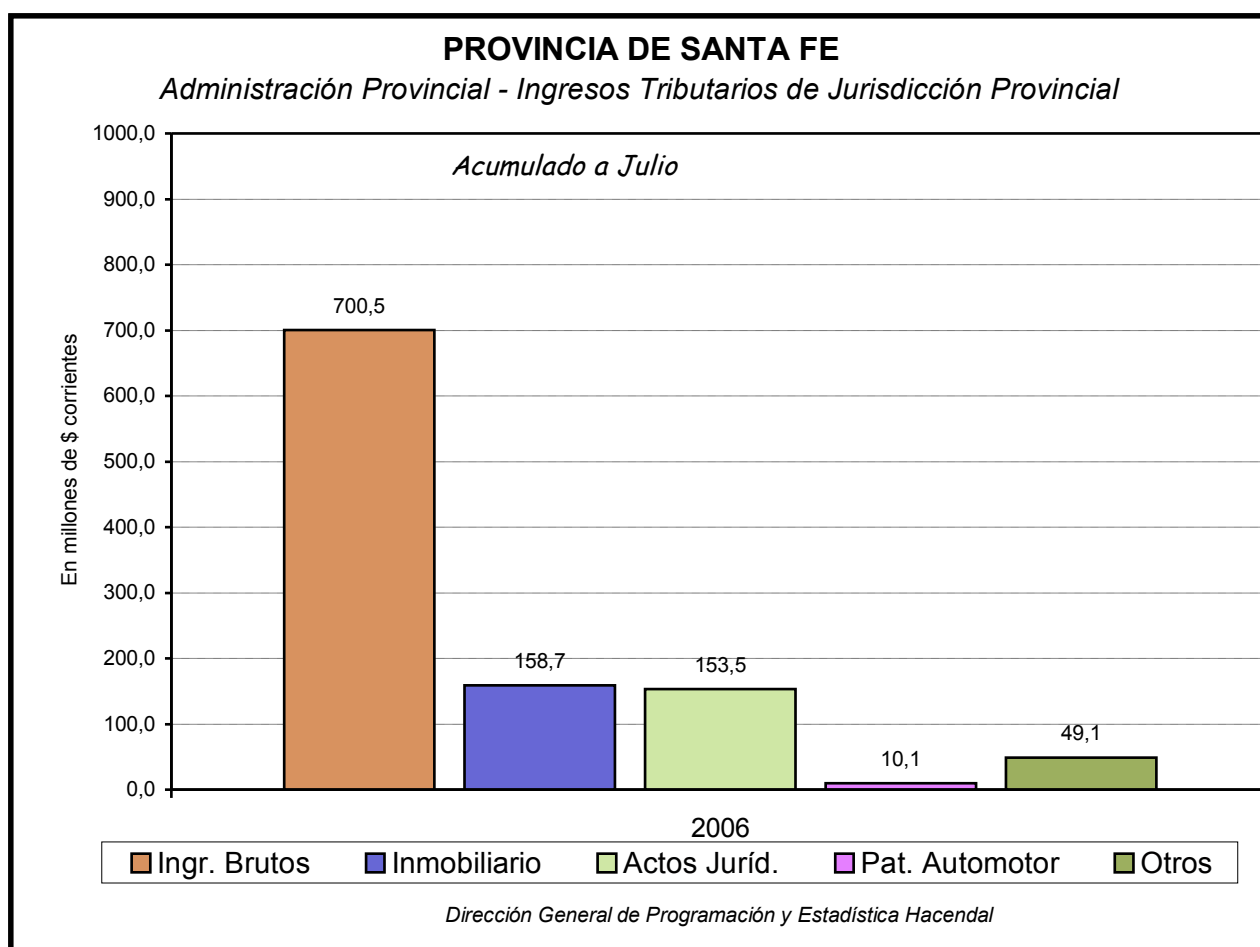


Dirección General de Programación y Estadística Hacendal

b) Recursos Tributarios Provinciales En millones de pesos

Concepto	2006	
	\$	%
* Ingresos Brutos	700.5	65.4%
* Impuesto Inmobiliario	158.7	14.8%
* Actos Jurídicos	153.5	14.3%
* Patente Automotor	10.1	0.9%
* Otros (1)	49.1	4.6%
TOTAL	1,071.9	100.0%

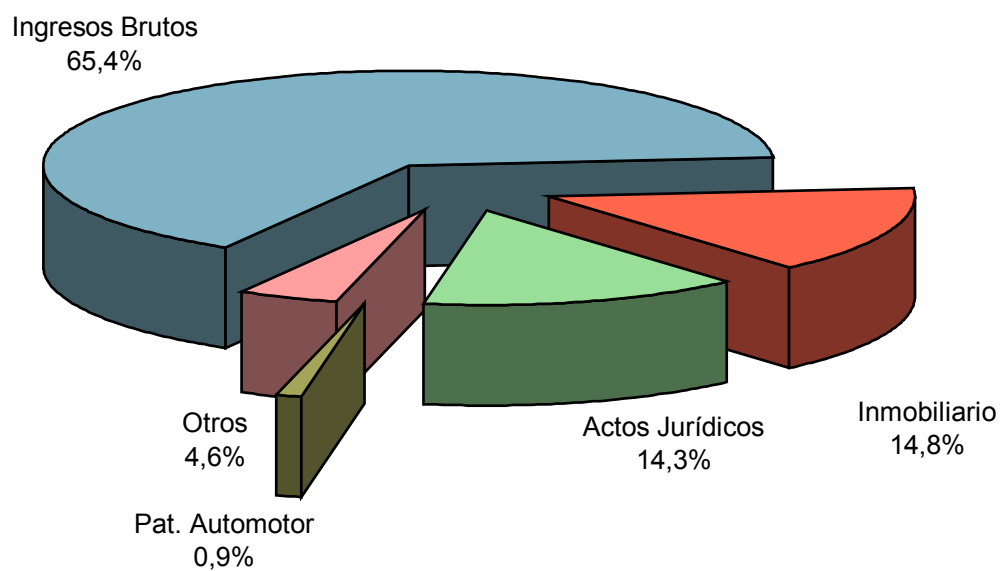
(1) El rubro Otros corresponde a Otros Tributos de Origen Provincial.



PROVINCIA DE SANTA FE

Sector Público Provincial - Ingresos Tributarios de Jurisdicción Provincial

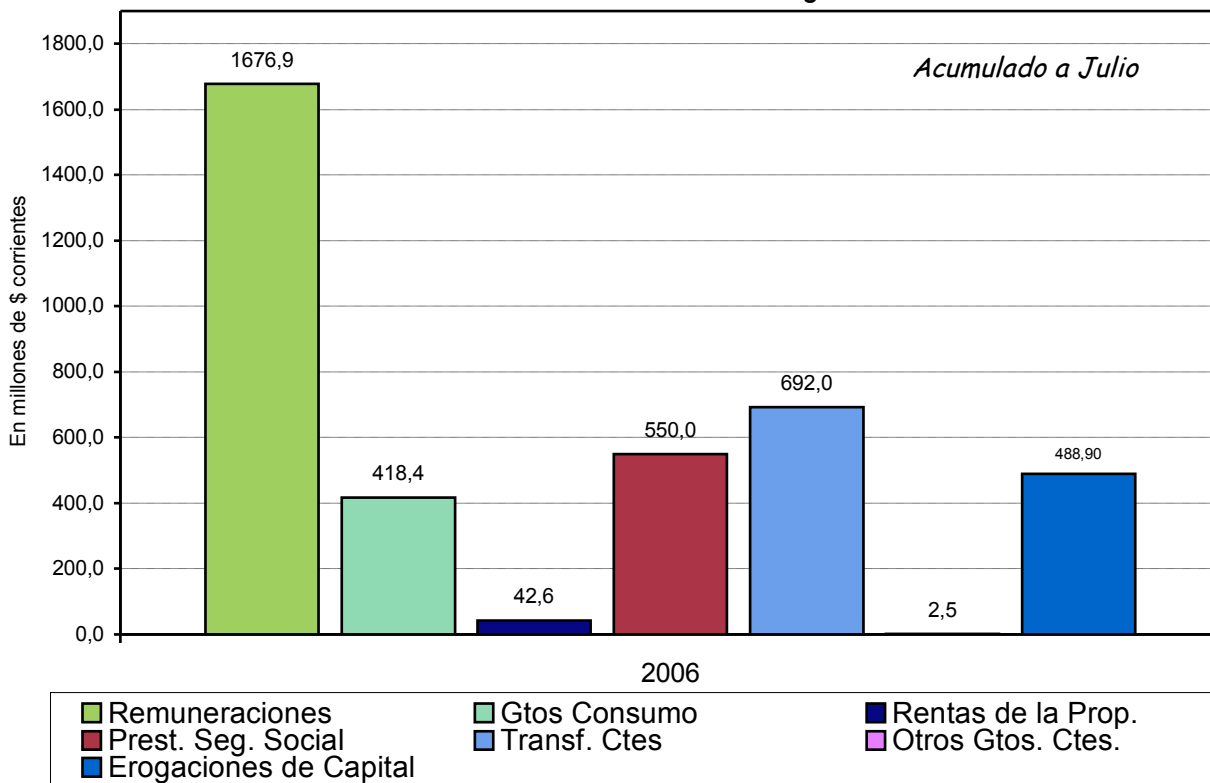
Acumulado a Julio 2006



Dirección General de Programación y Estadística Hacendar

I - EROGACIONES		
a) Clasificación Objetiva		
	En millones de pesos	
Concepto	2006	
	\$	%
* CORRIENTES	3,382.4	87.4%
Remuneraciones	1,676.9	43.3%
Gastos de Consumo	418.4	10.8%
Rentas de la Propiedad	42.6	1.1%
Prestaciones Seg. Social	550.0	14.2%
Transferencias Corrientes	692.0	17.9%
Otros Gtos. Corrientes	2.5	0.1%
* DE CAPITAL	488.9	12.6%
TOTAL	3,871.3	100.0%

PROVINCIA DE SANTA FE
Administración Provincial - Total de Erogaciones

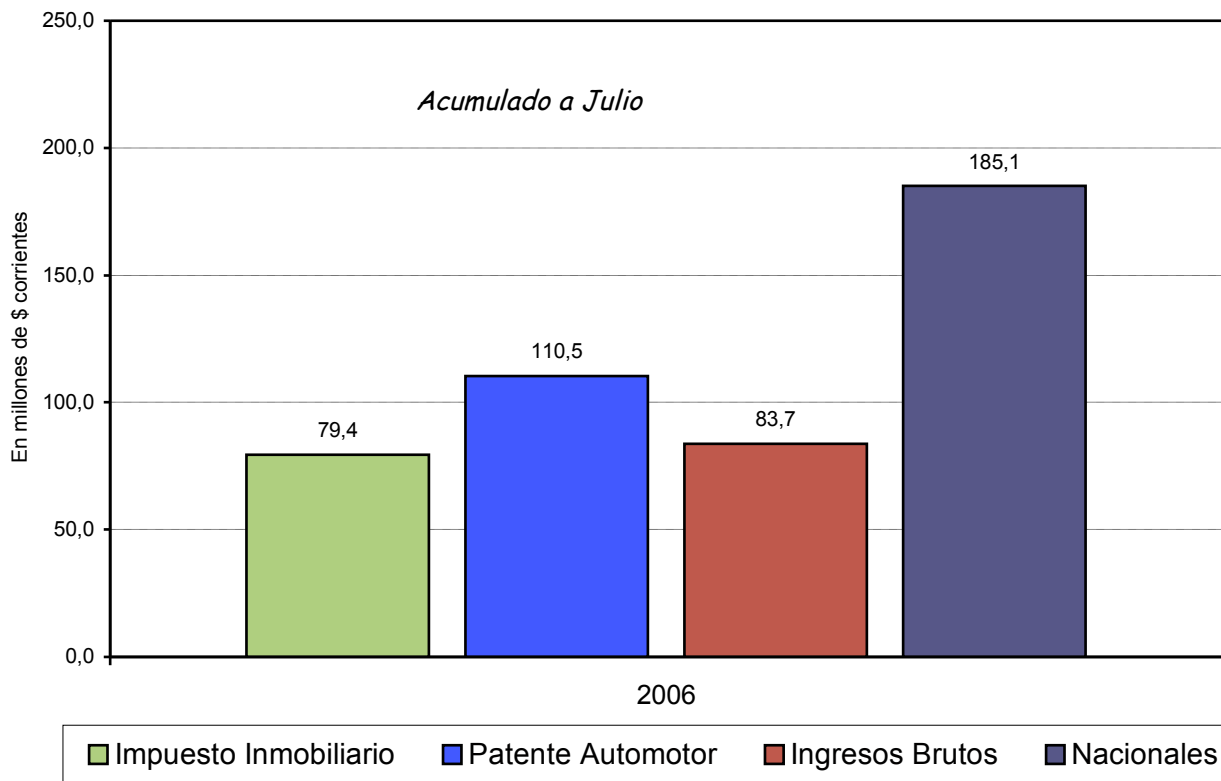


Dirección General de Programación y Estadística Hacendal

b) Coparticipación a Municipios y Comunas En millones de pesos

Concepto	2006	
	\$	%
Coparticipación Directa	189.9	41.4%
Impuesto Inmobiliario	79.4	17.3%
Patente Automotor	110.5	24.1%
Coparticipación Indirecta	268.8	58.6%
Ingresos Brutos	83.7	18.2%
Nacionales	185.1	40.4%
TOTAL	458.7	100.0%

PROVINCIA DE SANTA FE
Participación de Impuestos a Municipios y Comunas

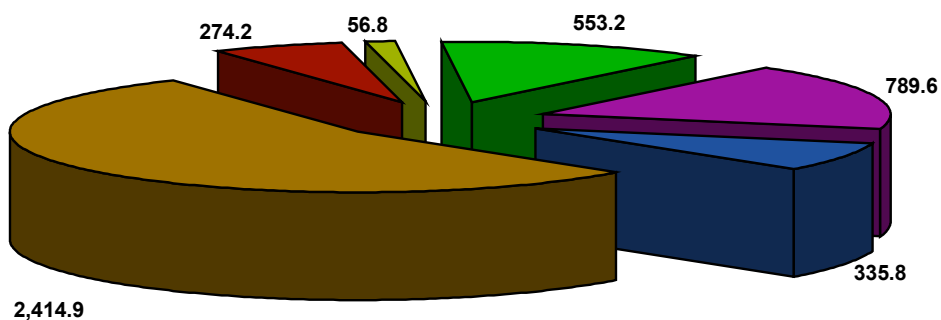


Dirección General de Programación y Estadística Hacendal

c) Clasificación por Finalidad		En millones de pesos		
CONCEPTOS	2006			
	A.C.	O.D.	I.S.S.	TOTAL
Adm. Gubernamen.	705.3	84.3		789.6
Serv. de Seguridad	333.5	2.3		335.8
Servicios Sociales	1,602.7	105.9	706.3	2,414.9
Serv. Económicos	52.4	221.8		274.2
Deuda Pública	51.1	5.2	0.5	56.8
No Clasificados	531.0	21.6	0.6	553.2
TOTAL	3,276.0	441.1	707.4	4,424.5
NOTA:	No incluye las Erogaciones Figurativas			
	A.C.=Administración Central, O.D.=Organismos Descentralizados y I.S.S.=Institutos de Seguridad Social			

PROVINCIA DE SANTA FE
Administración Provincial - Gastos por Finalidad

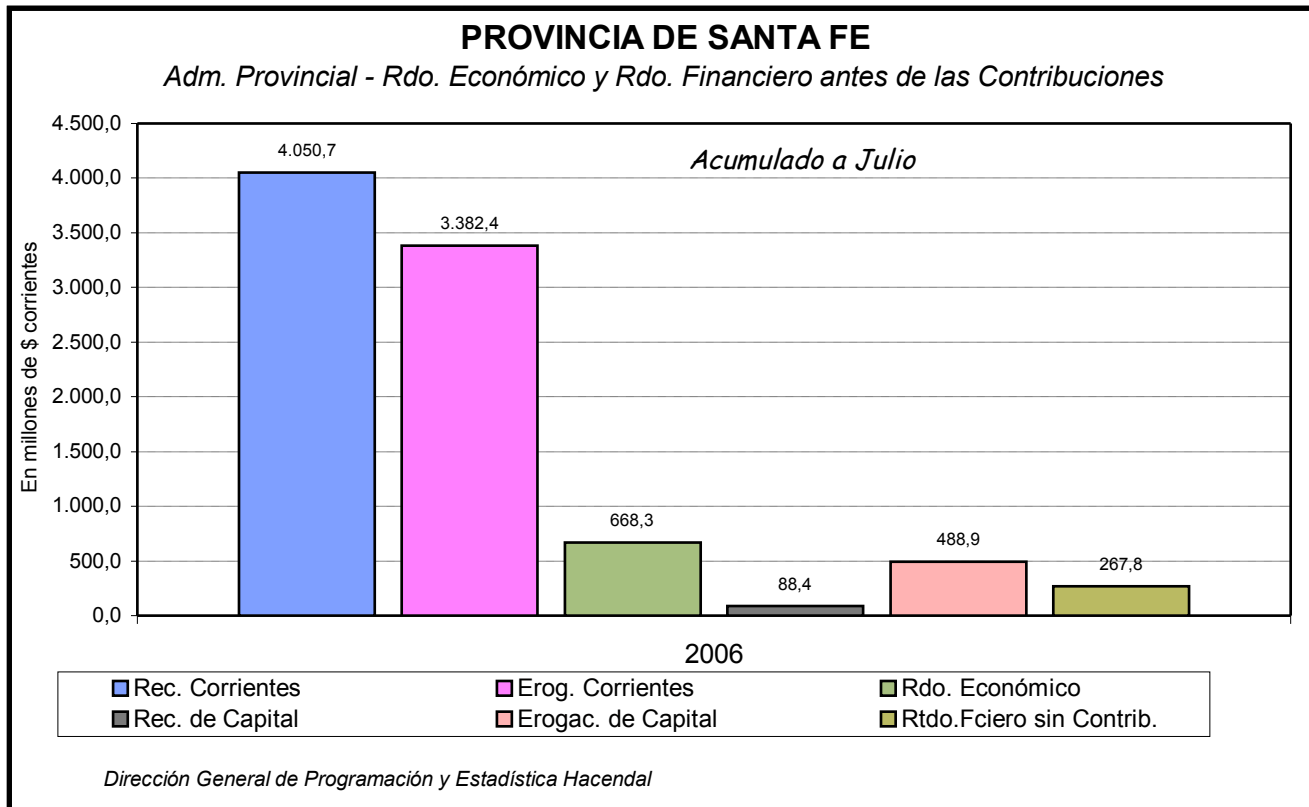
Acumulado a Julio



- | | | |
|----------------|-------------------|-------------------|
| ■ Adm. Gubern. | ■ Serv. Seguridad | ■ Serv. Sociales |
| ■ Serv. Econ. | ■ D. Pública | ■ No Clasificados |

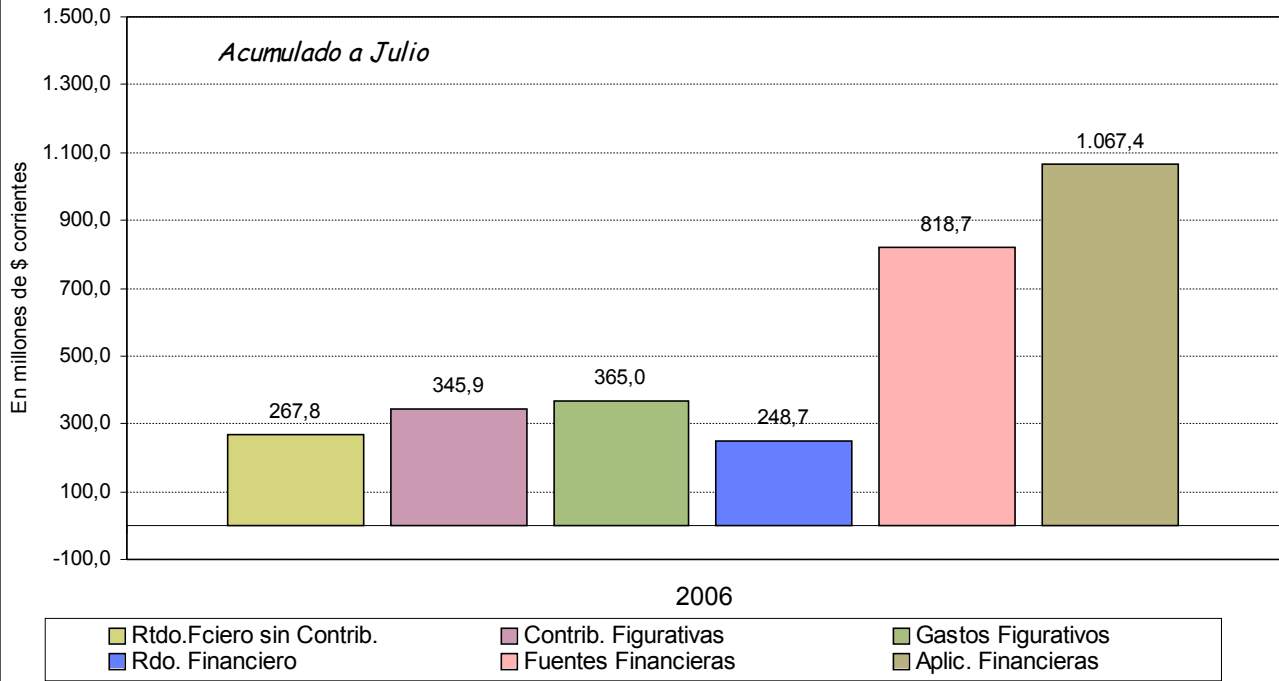
Dirección General de Programación y Estadística Hacendal

III - ESQUEMA AHORRO-INVERSION-FINANCIAMIENTO En Millones de Pesos	
Concepto	2006
Recursos Corrientes (1)	4,050.7
Erogaciones Corrientes	3,382.4
Resultado Económico	668.3
Recursos de Capital	88.4
Erogaciones de Capital	488.9
Inversión	400.5
Total Recursos	4,139.1
Total Erogaciones	3,871.3
Rtdo.Fciero antes Contrib.	267.8
Contribuciones Figurativas	345.9
Gastos Figurativos	365.0
Resultado Financiero	248.7
Fuentes Financieras	818.7
Aplicaciones Financieras	1,067.4
Financiamiento Neto	-248.7
No incluye información del pagado presupuestario de Intituciones de Seguridad Social.	
(1) En Patente Automotor solamente se incorpora como Recaudación Tributaria Provincial el 10% que le corresponde a la Provincia luego de haber efectuado la coparticipación del 90% del Impuesto a los Municipios y Comunas. Por su parte, y con relación a los ingresos correspondientes a patentes atrasadas, el mismo se coparticipa totalmente a los Municipios y Comunas.	



PROVINCIA DE SANTA FE

Adm. Provincial - Determinación del Resultado Financiero



Dirección General de Programación y Estadística Hacendal

V - PLANTA DE PERSONAL (7)

Concepto	31/12/2005	31/07/2006	Jul 2006 - Dic 2005	
			Cantidad	%
* Administración Central	96,826	97,654	828	0.9%
- Poder Ejecutivo	92,743	93,579	836	0.9%
# Decreto 2695/83	25,562	25,611	49	0.2%
# Docentes (1)	45,941	46,059	118	0.3%
# Seguridad	17,056	17,701	645	3.8%
# Arte de Curar	3,430	3,468	38	1.1%
# Otros	754	740	-14	-1.9%
- Poder Legislativo	1,097	1,114	17	1.5%
- Poder Judicial	2,986	2,961	-25	-0.8%
* Org. Descentralizados (2)	2,910	3,050	140	4.8%
* Inst. Seguridad Social (3)	668	659	-9	-1.3%
SUB-TOTAL	100,404	101,363	959	1.0%
* Empresas Públicas (4)	2,992	3,145	153	5.1%
* Pers. Bancario Transferido (5)	1,690	1,461	-229	-13.6%
* Otros (6)	12,244	10,518	-1,726	-14.1%
TOTAL	117,330	116,487	-843	-0.7%

(1) Incluye horas cátedra convertidas a cargos mediante el divisor 30

(2) Incluye DPV, DPVyU, IAPIP, API, Catastro, DiPOS Residual, EnReSS, Aerop. Rosario, Lotería, Bco.Residual y Ente Zona Franca Santafesina

(3) Incluye Caja de Jubilaciones y Pensiones e IAPOS

(4) Incluye Empresa Provincial de la Energía

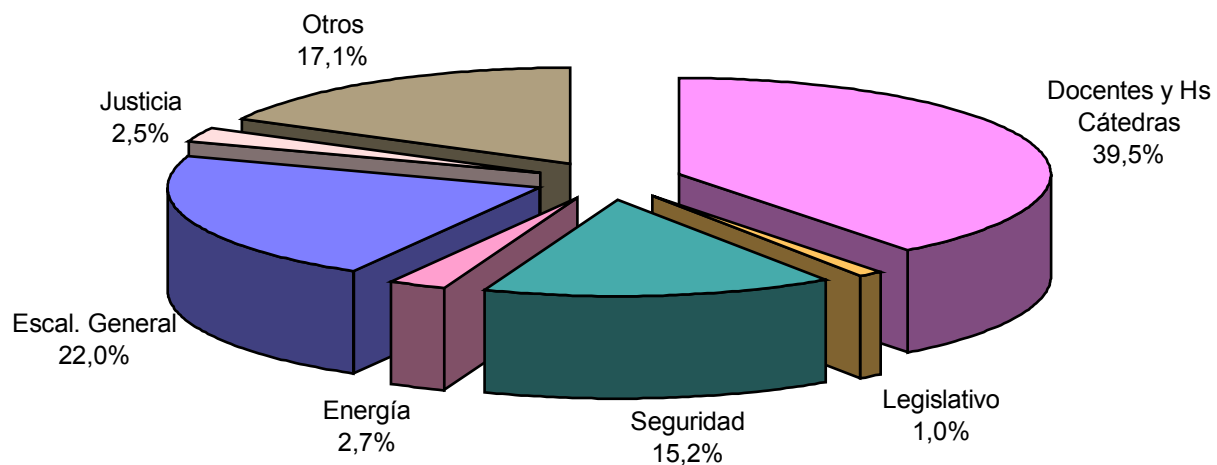
(5) Incluye ex-personal del Bco.Prov.de Sta.Fe (Ley 11387) y Bco.Santaf.de Inv.y Des.(Ley 11696) transferidos a la Provincia.

(6) Incluye Emergencias de Salud y Reemplazos Docentes

(7) El total de cargos ocupados de la planta de personal incluye la incorporación del personal transitorio y contratado dispuesta por la Ley 12396/05, Dichos cargos eran financiados anteriormente a través de la partida Bienes y Servicios,

PROVINCIA DE SANTA FE
Sector Público Ampliado - Planta Ocupada

Julio 2006



Dirección General de Programación y Estadística Hacendal